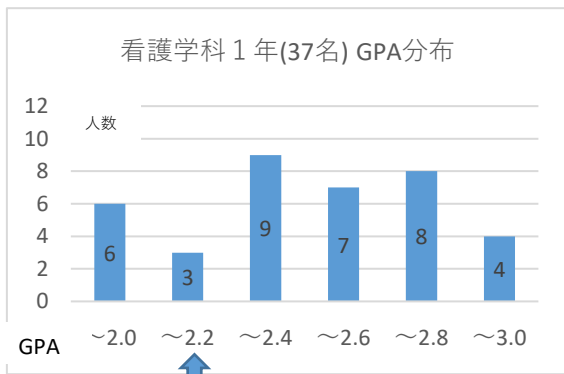
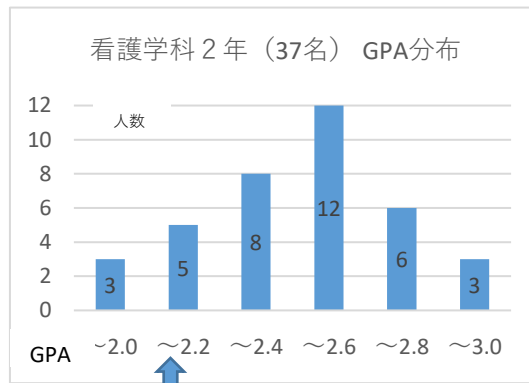


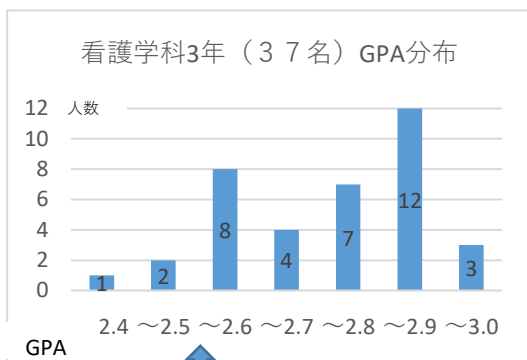
2019年度 GPA分布表



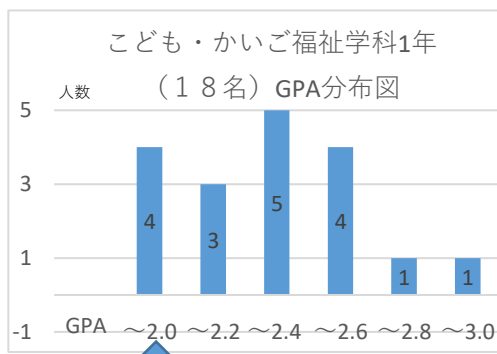
下位4分の1 (2.2以下) (9名)



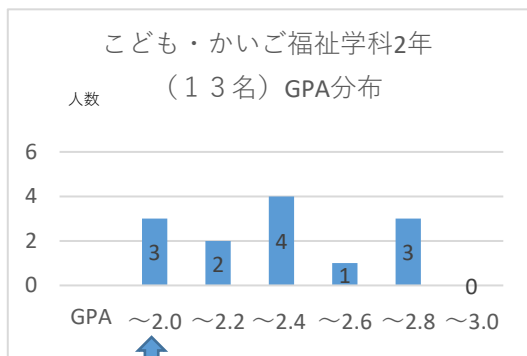
下位4分の1 (2.16以下) (8名)



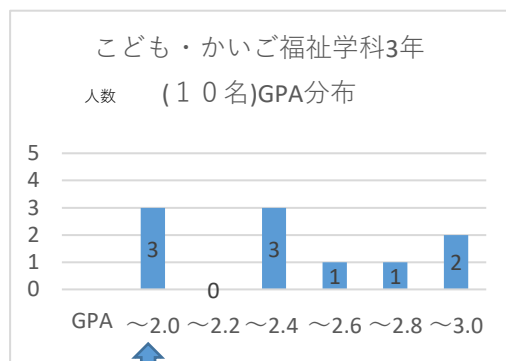
下位4分の1 (2.56以下) (9名)



下位4分の1 (2.0以下) (4名)



下位4分の1 (1.78以下) (3名)



下位4分の1 (1.78以下) (2名)

GPA制度

成績評価による学業結果を総合的に判断する指標として総合平均点(いわゆる Grade Point Average に相当するもの。以下「GPA」という。)を用い、以下の計算式によって算出する。

$$GPA = \frac{(\text{科目の単位数}) \times (\text{その科目で得たグレードポイント})}{\text{登録科目総単位数}}$$

グレードポイントは、優を3、良を2、可を1、不可を0とする。